

Reinigungs- und Pflegehinweise

- » Lassen Sie die STIMEX® Stimulationshandschuhe nach der Therapie und nach dem Waschen lufttrocknen.
- » Waschen Sie die STIMEX® Stimulationshandschuhe bitte separat, bei maximal 30 °C, per Handwäsche. Falls nötig, benutzen Sie zur Reinigung ein flüssiges Feinwaschmittel und waschen Sie die STIMEX® Stimulationshandschuhe anschließend mit klarem Leitungswasser aus.
- » Wringen Sie die STIMEX® Stimulationshandschuhe nicht aus!

Angaben zu den verwendeten Handschuhmaterialien

STIMEX® Stimulationshandschuhe bestehen aus Polyester, Elasthan, Polyurethan, mit eingewebten Edelstahlfasern.

Angaben zu verwendbaren / zugelassenen Elektrostimulationsgeräten

Die STIMEX® Stimulationshandschuhe können mit allen von Pierenkemper produzierten Elektrostimulationsgeräten verwendet werden.

Cleaning and care

- » Allow the STIMEX® stimulation gloves to dry in the air after therapy and after washing.
- » Please wash the STIMEX® stimulation gloves separately, at maximum 30 °C, hand wash only. If necessary, use a liquid mild detergent and then rinse the STIMEX® stimulation gloves with clear tap water.
- » Do not wring out the STIMEX® stimulation gloves!

Information on the material used for the gloves

STIMEX® stimulation gloves are made from Polyester, Elatane, Polyutethane, with interwoven stainless steel threads.

Data on the electrical stimulation devices used / approved


The STIMEX® stimulation gloves can be used with all electrical stimulation devices manufactured by Pierenkemper.

STIMULATIONSHANDSCHUHE

STIMULATION GLOVES

GANTS DE STIMULATION

STIMULATIEHANDSCHOEN

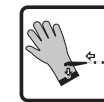


STIMEX®

Art.-Nr. Art. No. Réf. Art.-Nr.	Größe Size Taille Grootte
107014	S
107021	M
107022	L

**Anwendungshinweise**

Bitte lesen Sie vor Gebrauch der STIMEX® Stimulationshandschuhe die Gebrauchsanweisung sorgfältig durch und orientieren Sie sich an den Bildzeichen auf der Verpackung der STIMEX® Stimulationshandschuhe. Beachten Sie die Sicherheitshinweise zum Gebrauch des Produktes.



Stecken Sie den Stecker vom Anschlusskabel des Elektrostimulationsgerätes in den beiliegenden Druckknopfadapter und clippen Sie diesen auf den jeweiligen Druckknopf am Bund der STIMEX® Stimulationshandschuhe.



Ziehen Sie beide STIMEX® Stimulationshandschuhe vorsichtig an.



Schalten Sie das Elektrostimulationsgerät ein und erhöhen Sie die Intensität, bis sich ein deutlich spürbares Stromgefühl einstellt. Therapieren Sie nach Vorgabe des verordnenden Arztes.



Verwenden Sie die STIMEX® Stimulationshandschuhe nicht auf verletzter oder erkrankter Hautoberfläche.

Information for use

Before using the STIMEX® stimulation gloves, please read the instructions for use carefully and follow the pictographs on the packaging of the STIMEX® stimulation gloves. Follow the safety information for use of the product.

Plug the connecting cable plug of the electrical stimulation device into the pushbutton adapter provided and clip this onto the respective pushbutton at the edge of the STIMEX® stimulation gloves.

Put on both STIMEX® stimulation gloves carefully.

Switch on the electrical stimulation device and increase the intensity until you clearly feel an electrical current. Perform the therapy as prescribed by your physician.

Do not use the STIMEX® stimulation gloves on injured or diseased areas of skin.

PIERENKEMPER
GmbH



Pierenkemper GmbH
Am Geiersberg 6 · 35630 Ehringshausen · Deutschland
Tel. +49 6443 8333-175 · Fax +49 6443 8333-169
info@pierenkemper.eu · www.pierenkemper.eu



schwa-medico
MENSCHLICHE MEDIZIN

Vertrieb DEUTSCHLAND
schwa-medico Medizinische Apparate Vertriebsgesellschaft mbH
Wetzlarer Str. 41 - 43 | 35630 Ehringshausen | Tel. 06443 8333-110
Fax 06443 8333-119 | info@schwa-medico.de | schwa-medico.de

Vertrieb ÖSTERREICH
schwa-medico Handelsgesellschaft m.b.H.
Industriezeile 25 | 5280 Braunau | Tel. 07722 66122
Fax 07722 66123 | info@schwa-medico.at | schwa-medico.at



Berühren Sie während der Therapie mit den STIMEX® Stimulationshandschuhen keine metallischen Gegenstände.



Bringen Sie die STIMEX® Stimulationshandschuhe während der Therapie nicht in Kontakt zueinander.




Tragen Sie während der Therapie mit den STIMEX® Stimulationshandschuhen keine Uhr und keinen Schmuck wie z. B. Ringe oder Armbänder.



Berühren Sie während der Therapie mit den STIMEX® Stimulationshandschuhen keine elektronischen Geräte wie z. B. Mobiltelefone oder Fernseher.



Waschen Sie die STIMEX® Stimulationshandschuhe bitte separat, bei maximal 30 °C, per Handwäsche. Wringen Sie die STIMEX® Stimulationshandschuhe nicht aus!



Die STIMEX® Stimulationshandschuhe nicht bei Umgebungstemperaturen unter 5 °C und über 35 °C verwenden.

Do not touch any metallic objects with the STIMEX® stimulation gloves during therapy.

Do not bring the STIMEX® stimulation gloves into contact with one another during therapy.

Do not wear any watches or jewellery, such as rings or bracelets, during therapy with the STIMEX® stimulation gloves.

Do not touch any electronic devices, such as mobile phones or televisions, during therapy with the STIMEX® stimulation gloves.

Please wash the STIMEX® stimulation gloves separately, at maximum 30 °C, hand wash only. Do not wring out the STIMEX® stimulation gloves!

Do not use the STIMEX® stimulation gloves at ambient temperatures below 5 °C or above 35 °C.

Zweckbestimmung

STIMEX® Stimulationshandschuhe sind zur Anwendung am Menschen bestimmt und ein Medizinprodukt. STIMEX® Stimulationshandschuhe dienen der vollflächigen leitfähigen Verbindung von Elektrostimulationsgerät mit den Händen eines Patienten, um das Gerät gemäß seiner Zweckbestimmung anzuwenden. Die STIMEX® Stimulationshandschuhe dienen der Zufuhr von elektrischer Energie. Sie sind ausschließlich auf unverletzter Hautoberfläche zu verwenden. Sie sind zur Anwendung am Menschen bestimmt. Der Einsatzbereich wird durch das verwendete Elektrostimulationsgerät bestimmt.

Kontraindikationen

- » Wunden und Hauterkrankungen im Handschuhbereich
- » Unverträglichkeit gegenüber den verwendeten Handschuhmaterialien

Bitte beachten Sie zusätzlich die angegebenen Kontraindikationen des verwendeten Elektrostimulationsgerätes.

Intended use

STIMEX® stimulation gloves are a medical product intended for use on humans. STIMEX® stimulation gloves serve to form a full-area conductive connection between the electrical stimulation device and a patient's hands, in order to use the device as intended. The STIMEX® stimulation gloves serve for supplying electrical energy. They may only be used on uninjured skin surfaces. They are intended for application on humans. The area of application is determined by the electrical stimulation device used.

Contraindications

- » Wounds and skin diseases in the area of the gloves
- » Incompatibility with the glove materials used

Please also observe the contraindications indicated for the electrical stimulation device used.

Sicherheitshinweise

- » Eine Überdehnung des Bundes kann zum Nahtausriss an der innenseitigen Isolierung des Druckknopfes führen! Dadurch kann es zum direkten Hautkontakt mit dem Druckknopf kommen, was Hautschäden zur Folge haben kann. Bitte vergewissern Sie sich deshalb vor jeder Verwendung des Produktes, dass die Isolierung intakt ist.
- » Tragen Sie während der Therapie keinen metallischen Schmuck wie z. B. Armkettchen oder Ringe.
- » Bei unzureichendem Stromgefühl bitte die Hände vor der Verwendung der STIMEX® Stimulationshandschuhe mit Leitungswasser anfeuchten.
- » Vor dem Entfernen der STIMEX® Stimulationshandschuhe immer das Elektrostimulationsgerät ausschalten.
- » STIMEX® Stimulationshandschuhe können Hautirritationen verursachen durch eine Unverträglichkeit oder Allergie gegenüber den verwendeten Handschuhmaterialien. Bei Auftreten von Hautirritationen ist vor einer weiteren Anwendung ärztlicher Rat einzuholen.
- » Um eventuelle Hautirritationen zu vermeiden, sollten die STIMEX® Stimulationshandschuhe nur so lange wie für die Therapie nötig getragen werden.
- » Die STIMEX® Stimulationshandschuhe sollten aus hygienischen Gründen nur von einer Person benutzt werden.

Anwendung

- » Stecken Sie den Stecker vom Anschlusskabel des Elektrostimulationsgerätes in den beiliegenden Druckknopfadapter und clippen Sie diesen auf den jeweiligen Druckknopf am Bund der STIMEX® Stimulationshandschuhe.
- » Befeuchten Sie Ihre beiden Hände mit Leitungswasser.
- » Ziehen Sie beide STIMEX® Stimulationshandschuhe vorsichtig an. Beachten Sie die Sicherheitshinweise zum Gebrauch des Produktes.
- » Schalten Sie das Elektrostimulationsgerät ein und erhöhen Sie die Intensität, bis sich ein deutlich spürbares Stromgefühl einstellt. Therapieren Sie nach Vorgabe des verordnenden Arztes.
- » Schalten Sie vor dem Entfernen der STIMEX® Stimulationshandschuhe immer zuerst das Elektrostimulationsgerät aus.

Safety information

- » Overextending the edge can cause the seam to tear on the inside insulation of the pushbutton! This can lead to direct contact with the pushbutton, which can result in damage to the skin. Please therefore make sure that the insulation is intact each time before using the product.
- » Do not wear any metallic jewellery, such as brackets or rings, during therapy.
- » If you do not feel enough electrical current, please moisten your hands with tap water before using the STIMEX® stimulation gloves.
- » Always switch off the electrical stimulation device before removing the STIMEX® stimulation gloves.
- » STIMEX® stimulation gloves can cause skin irritations due to an incompatibility or allergy to the glove materials used. If skin irritations occur, seek medical advice before continuing application.
- » To avoid potential skin irritations, the STIMEX® stimulation gloves should only be worn as long as necessary for the therapy.
- » The STIMEX® stimulation gloves should only be used by one person for hygienic reasons.

Application

- » Plug the connecting cable plug of the electrical stimulation device into the pushbutton adapter provided and clip this onto the respective pushbutton at the edge of the STIMEX® stimulation gloves.
- » Moisten both your hands with tap water.
- » Put on both STIMEX® stimulation gloves carefully. Follow the safety information for use of the product.
- » Switch on the electrical stimulation device and increase the intensity until you clearly feel an electrical current. Perform the therapy as prescribed by your physician.
- » Always first switch off the electrical stimulation device before removing the STIMEX® stimulation gloves.